

nihola

Vélos triporteurs fabriqués en France

G2 - S2 2025



Catalogue 2025



SOMMAIRE

Page 4 | À propos de NIHOLA

Page 6 | Les incontournables NIHOLA

Page 8 | La gamme CARGO

Page 10 | La gamme CARGO XL

Page 12 | Les gammes LOW & MAXX

Page 14 | Équipements et accessoires

Page 15 | Nos réalisations

nihola

Vélos triporteurs fabriqués en France

Let's cargoOo!

contact@nihola.fr

02 51 80 01 58



06 17 87 69 15

Photos non contractuelles

Les cycles sont présentés avec des accessoires optionnels pour vous donner un aperçu des possibilités de personnalisation.

Pour connaître la configuration de base, merci de vous reporter aux informations présentes dans **Équipements de série** ou sur la page **Les incontournables NIHOLA**

NIHOLA se réserve le droit de modifier sans préavis ses gammes et ses produits afin de les améliorer.



Let's cargoOo !

Le vélo triporteur NIHOLA a été conçu il y a 25 ans par l'ingénieur danois Niels Holme Larsen (d'où le nom NI-HO-LA). En 2008, il fait la rencontre de deux français expatriés au Danemark, Agathe et Aymeric, qui tombent immédiatement sous le charme de son invention. Bientôt, ils n'ont plus qu'une idée en tête : inviter tous leurs compatriotes à adopter ce mode de transport qui est aussi un art de vivre. C'est ainsi que naît NIHOLA FRANCE.

Depuis plus de 15 ans, des milliers de particuliers, de communes, de petites et grandes entreprises privées et publiques choisissent les vélos triporteurs NIHOLA pour vivre leur quotidien et développer leurs activités. Notre triporteur est la référence incontournable de tous ceux qui souhaitent adopter l'art du cargo à la française : fiable, facile, efficace et sympathique.

Nos regards sont tournés vers un avenir ambitieux : accompagner toute la France dans sa grande révolution vers la mobilité douce. L'accomplissement de notre belle mission ne sera possible qu'en continuant à écouter chacun de vos besoins spécifiques, chacune de vos remarques.

Nous avons développé ce dossier afin que vous ayez en mains un résumé de notre société, de notre philosophie et de notre offre.



NIHOLA ou l'art du cargo à la française

Nos vélos triporteurs sont intégralement conçus et assemblés à Montaigu-Vendée (85). Leur cadre si caractéristique, que vous allez découvrir dans les prochaines pages, est assemblé et fabriqué par notre fidèle sous-traitant ligérien, Métal 44, spécialiste en mécano-soudure depuis 1984. Il nous accompagne dans notre réussite et notre défense du Made in France. Nous en sommes tous les deux immensément fiers.

En NIHOLA pédalez fiable et facile. Chaque triporteur est monté, réglé et testé avec soin par nos techniciens. Le cadre monobloc et le fond de malle très bas vous garantissent robustesse et stabilité. Le système unique de roues directrices, associé à un guidon classique, permet une conduite aussi facile que sur un vélo deux roues. Nous privilégions les composants les plus simples pour un entretien facilité.

En NIHOLA, oubliez vos a priori sur les triporteurs lourds et impossibles à manier ! Aussi rapide que facile à garer, compact et léger, ce fabuleux outil va transformer vos trajets quotidiens en moments de plaisir à chaque fois renouvelés. Sa ligne design participe de la fête, en faisant tourner les têtes et naître les sourires à votre passage !

Nous avons développé un vrai savoir-faire "made in France", année après année, en sélectionnant avec soin nos partenaires au plus proche de notre atelier. Nous puisons dans cette alchimie positive la volonté de nous développer pour répondre à vos attentes, tout en continuant à conjuguer qualité irréprochable et innovations technologiques.

À présent, découvrez les multiples possibilités offertes par nos 4 cadres : le CARGO, le CARGO XL, le LOW et le MAXX. Transport de matériel, de marchandises, de personnes, activités de services, etc : en NIHOLA, tout est possible !

Les incontournables NIHOLA

Poids et dimensions



- A** Robustesse prouvée & silhouette unique grâce au cadre acier monobloc et à la peinture thermo laquée anti corrosion epoxy. Le tout pour un encombrement imbattable.
 - B** Malle avant solide et sécurisante. Centre de gravité exceptionnellement bas (15 cm au dessus de la route) : dynamique formidable et facilité de chargement.
 - C** Roues avant directrices 20" & roue arrière 26" équipées de pneus anti-crevaisson. Le système breveté ACKERMAN permet à la roue intérieure de prendre plus d'angle que la roue extérieure. Stabilité accrue dans les virages et souplesse de conduite unique.
 - D** Tube de renfort transversal positionné au plus bas (58 cm) pour un enjambement aisé adapté aux utilisateurs de 1m50 à 2m. Sur un triporteur, pas besoin de poser le pied à terre lors des arrêts, ni de risque de déséquilibre au démarrage. Plus confortable et sécurisant qu'un biporteur ou un longtail !
 - E** Chaque modèle est disponible en version musculaire ou électrique. Deux assistances possibles : moteur BAFANG intégré au moyeu arrière (batterie 450 ou 600 Wh dans le porte-bagage arrière) ou moteur pédalier Shimano E-Bike Systems E6100 (batterie 418 ou 504 Wh contre la malle). Le display sur le guidon affiche le niveau d'assistance et l'autonomie restante de la batterie.
 - F** Freins avant à disques à commande hydraulique et freins arrière hydrauliques sur jantes HS 11. Ils sont associés à une boîte Nexus 7 vitesses (version musculaire), un dérailleur 9 vitesses (moteur roue arrière) ou une boîte automatique Shimano Nexus 5 Di2 (moteur pédalier).
 - G** Le guidon classique et la selle confort vous offrent une position conduite bien droite. Votre dos apprécie !
 - H** Phares AXA à LED sur piles ou sur batterie de chaque côté de la malle
- Mais aussi de série : antivol de cadre à clé sur la roue arrière, frein parking, sonnette, etc.

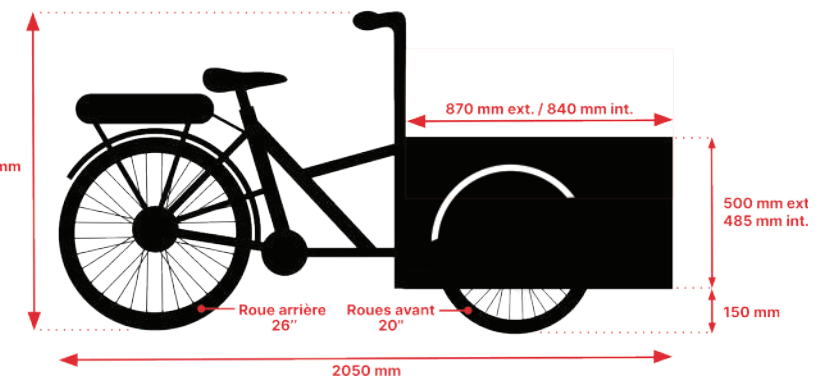
Le CARGO

Largeur : 91 cm

Dimensions intérieures de la malle avant :
L 84 cm x l 57,5/43 cm x H 48,5 cm

Charge utile / Volume de la malle : 100 kg / 180 L 1100mm

Poids (musculaire / électrique*) :
CARGO Single : 42 kg / 52 kg
CARGO Open: 49 kg / 59 kg
CARGO Family : 46 kg / 56 kg



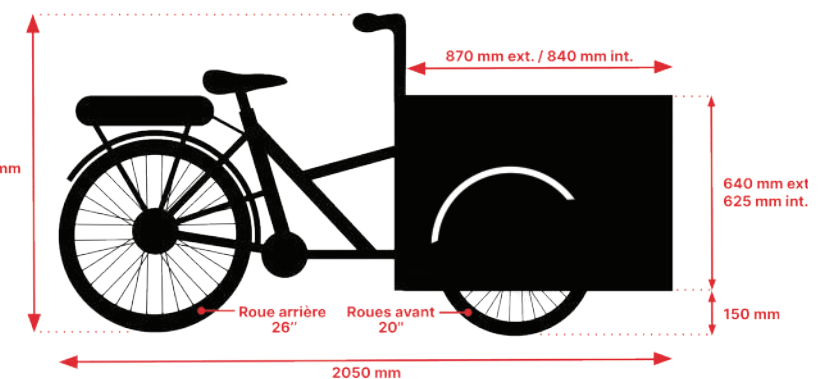
Le CARGO XL

Largeur : 91 cm

Dimensions intérieures de la malle avant :
L 84 cm x l 57,5/43 cm x H 62,5 cm

Charge utile / Volume de la malle : 100 kg / 230 L 1100mm

Poids (musculaire / électrique*) :
CARGO XL Pro : 52 kg / 62 kg
CARGO XL Événementiel : 59 kg / 69 kg
CARGO XL Propreté : 65 kg**



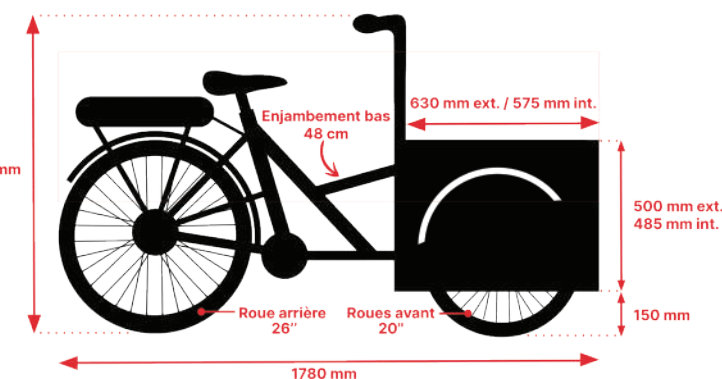
Le LOW

Largeur : 91 cm

Dimensions intérieures de la malle avant :
Ø 57,5 cm x H 48,5 cm

Charge utile / Volume de la malle : 100 kg / 130 L 1100mm

Poids (musculaire / électrique*) :
38 kg / 48 kg



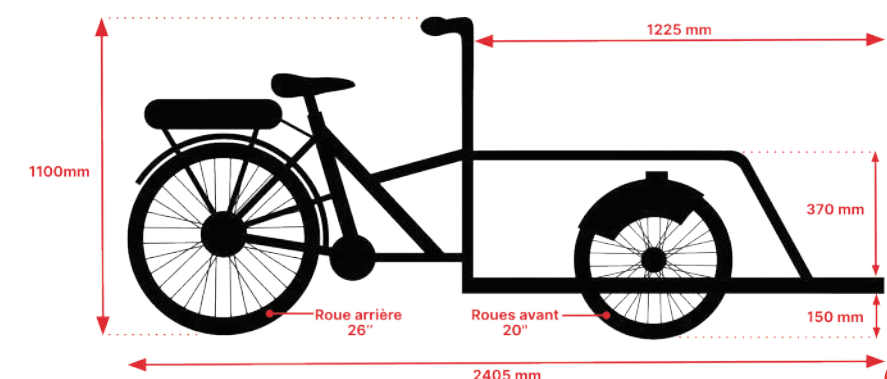
Le MAXX

Largeur : 117 cm

Dimensions de la plate-forme :
L 122,5 cm x l 82,5 cm

Charge sur plateforme : ≈120 kg / 550 L

Poids (musculaire / électrique*) :
47 kg / 57 kg



* batterie incluse
** disponible uniquement en version électrique

La gamme CARGO

Équipements de série

Options et accessoires

Single



Musculaire (ref. 87624)

Électrique avec assistance roue arrière

- batterie 450 Wh (ref. 87615)
- batterie 600 Wh (ref. 87648)

Électrique avec assistance pédalier

- batterie 418 Wh (ref. 87617)
- batterie 504 Wh (ref. 87625)

Malle Kömadur® avec fronton noir

Pions pour fixation bâche

Bâche noire pour malle CARGO (ref. 90215)

Tapis de sol (ref. 62344)

Couvercle verrouillable amovible (ref. 82501)
+ sa personnalisation (ref. 89540)

Personnalisation de malle (stickers imprimés) : fronton (ref. 65242), deux panneaux latéraux (ref. 62363) ou l'ensemble (ref. 73283)

Open



Musculaire (ref. 87626)

Électrique avec assistance roue arrière

- batterie 450 Wh (ref. 87618)
- batterie 600 Wh (ref. 87619)

Électrique avec assistance pédalier

- batterie 418 Wh (ref. 87627)
- batterie 504 Wh (ref. 87628)

Malle Kömadur® et porte avant en aluminium

Cadre ouvert en haut de la malle

Supports d'arceaux sur les côtés de la malle et pions pour fixation bâche ou capote de pluie

Capote de pluie et ses arceaux : bleue (ref. 68357), noire (ref. 68358), camel (ref. 87944), bordeaux (ref. 878945) et grise (ref. 87946)

Kit Dog avec anneau et tapis-antidérapant (ref. 82502)

Bâche noire pour malle (ref. 90215)

Béquille (ref. 85381)

Couvercle verrouillable amovible (ref. 82501)
+ sa personnalisation (ref. 89540)

Tapis de sol (ref. 62344)

Personnalisation de malle (stickers imprimés) : fronton (ref. 65242), deux panneaux latéraux (ref. 62363) ou l'ensemble (ref. 73283)

Family



Musculaire (ref. 87623)

Électrique avec assistance roue arrière

- batterie 450 Wh (ref. 87612)
- batterie 600 Wh (ref. 87613)

Électrique avec assistance pédalier

- batterie 418 Wh (ref. 87614)
- batterie 504 Wh (ref. 87616)

Malle Kömadur® et fronton lexan transparent

Banc 2 places avec coussins et 2 ceintures en Y

Supports d'arceaux sur les côtés de la malle et pions pour fixation bâche ou capote de pluie

Capote de pluie et ses arceaux : bleue (ref. 68357), noire (ref. 68358), camel (ref. 87944), bordeaux (ref. 878945) et grise (ref. 87946)

Tapis de sol (ref. 62344)

Ceinture ventrale (ref. 62048)

Bâche noire pour malle (ref. 90215)

Couvercle verrouillable amovible (ref. 82501)
+ sa personnalisation (ref. 89540)

Personnalisation de malle (stickers imprimés) : fronton (ref. 65242), deux panneaux latéraux (ref. 62363) ou l'ensemble (ref. 73283)

Pro



Musculaire (ref. 87640)

Électrique avec assistance roue arrière

- batterie 450 Wh (ref. 87629)
- batterie 600 Wh (ref. 87632)



Électrique avec assistance pédalier

- batterie 418 Wh (ref. 87630)
- batterie 504 Wh (ref. 87631)

Malle Kömadur® avec fronton noir

Pions pour fixation bâche

Porte avant **verrouillable** en aluminium (ref. 82430)

Couvercle verrouillable amovible (ref. 82501)
+ sa personnalisation (ref. 89540)

Étagère (ref. 82504)

Bâche noire pour malle (ref. 90215)

Tapis de sol (ref. 62344)

Personnalisation de malle (stickers imprimés) : fronton (ref. 65245), deux panneaux latéraux (ref. 65246) ou l'ensemble (ref. 82458)

Événementiel



Musculaire (ref. 87641)

Électrique avec assistance roue arrière

- batterie 450 Wh (ref. 87635)
- batterie 600 Wh (ref. 87632)



Électrique avec assistance pédalier

- batterie 418 Wh (ref. 87633)
- batterie 504 Wh (ref. 87634)

Malle Kömadur® et porte avant verrouillable en aluminium

Comptoir débordant ouvrant et amovible

Support parasol

Béquille

Tapis de sol (ref. 62344)

Étagère (ref. 82504)

Parasol personnalisé : carré 135 x 135 cm (ref. 65257) ou rond Ø200 cm avec mât inclinable (ref. 89006)

Personnalisation comptoir (ref. 89541)

Personnalisation de malle (stickers imprimés) : fronton (ref. 65245), deux panneaux latéraux (ref. 65246) ou l'ensemble (ref. 82458)

Propreté



Musculaire (ref. 88257)

Électrique avec assistance roue arrière

- batterie 450 Wh (ref. 87642)
- batterie 600 Wh (ref. 87643)



Électrique avec assistance pédalier

- batterie 418 Wh (ref. 87698)
- batterie 504 Wh (ref. 87699)

Cadre et malle Kömadur® de couleur blanche et porte avant verrouillable en aluminium

Plaques de support 4 outils avec système breveté Porti'tou®

Collecteur de déchets en acier galvanisé

Fond renforcé en tôle aluminium larmée

Sacoche souple sur porte-bagage arrière

Second cercle poubelle (ref. 82519)

Personnalisation de malle (stickers imprimés) : fronton (ref. 65245), deux panneaux latéraux (ref. 65246) ou l'ensemble (ref. 82458)

LOW



LOW Single



Musculaire (ref. 87649)

Électrique avec assistance roue arrière

- batterie 450 Wh (ref. 87644)
- batterie 600 Wh (ref. 87645)

Malle Kömadur® avec fronton noir

Pions pour fixation bâche

Bâche noire pour malle LOW (ref. 62201)

Tapis de sol (ref. 82434)

Couvercle verrouillable amovible (ref. 82506)

Personnalisation de malle (stickers imprimés) :

- fronton (ref. 65242)
- deux panneaux latéraux (ref. 82459)
- l'ensemble (ref. 82460)

MAXX



Plate-forme avant 122.5 cm x 82.5 cm **nue**

Plancher en tôle larmée épaisseur standard poids 7 kg (ref. 62122)

Flightcase avec ouverture :

- sur le dessus (ref. 64914)
- sur le devant et le dessus (ref. 64987)

Personnalisation de flightcase (stickers imprimés) :

- 4 côtés (ref. 64916)
- 4 côtés et couvercle (ref. 82520)
- 4 côtés et couvercle recto-verso (ref. 82521)



Musculaire (ref. 88496)

Électrique avec assistance roue arrière

- batterie 450 Wh (ref. 87646)
- batterie 600 Wh (ref. 87647)

Électrique avec assistance pédalier

- batterie 418 Wh (ref. 87651)
- batterie 504 Wh (ref. 87652)

Équipements et accessoires



Cintre avec console Bafang



Moteur pédalier Shimano STEPS E6100 avec batterie contre la malle



Capote de pluie disponible en 5 coloris



Kit Family avec banc 2 places de série sur le CARGO Family



Bâche noire imperméable pour malle compatible avec le couvercle



Le NIHOLA CARGO et le NIHOLA CARGO XL avec sa malle réhaussée de 15 cm



Couvercle verrouillable personnalisé (compatible avec modèles CARGO et CARGO XL)

Nos réalisations



Nihola France est plus qu'un fabricant de triporteurs made in France
Nous souhaitons être l'acteur du marché le plus proche de ses clients

Nous voulons embellir et faciliter votre quotidien
pour vous accompagner au mieux dans la transition verte
Ensemble, construisons la mobilité de demain !

Envie d'en savoir plus sur les vélos triporteurs Nihola ?

 02 51 80 01 58 / 06 17 87 69 15

 contact@nihola.fr

 nihola.fr

nihola



Vélos triporteurs fabriqués en France