

nihola

Vélos triporteurs fabriqués en France



Notre expertise triporteurs



SOMMAIRE

Page 4 | À propos de NIHOLA

Page 6 | Les incontournables NIHOLA

Page 8 | La gamme CARGO

Page 10 | La gamme CARGO XL

Page 12 | Les gammes LOW & MAXX

Page 14 | Équipements et accessoires

Page 15 | Nos réalisations

nihola

Vélos triporteurs fabriqués en France

Let's cargoOo!

contact@nihola.fr

02 51 80 01 58

06 17 87 69 15

Photos non contractuelles

Les cycles sont présentés avec des accessoires optionnels pour vous donner un aperçu des possibilités de personnalisation.

Pour connaître la configuration de base, merci de vous reporter aux informations présentes dans *Équipements de série* ou sur la page

Les incontournables NIHOLA.

NIHOLA se réserve le droit de modifier sans préavis ses gammes et ses produits afin de les améliorer.



Let's cargoOo!

Le vélo triporteur NIHOLA a été conçu il y a 25 ans par l'ingénieur danois Niels Holme Larsen (d'où le nom NI-HO-LA). En 2008, il fait la rencontre de deux français expatriés au Danemark, Agathe et Aymeric, qui tombent immédiatement sous le charme de son invention. Bientôt, ils n'ont plus qu'une idée en tête : inviter tous leurs compatriotes à adopter ce mode de transport qui est aussi un art de vivre. C'est ainsi que naît NIHOLA FRANCE.

Depuis plus de 15 ans, des milliers de particuliers, de communes, de petites et grandes entreprises privées et publiques choisissent les vélos triporteurs NIHOLA pour vivre leur quotidien et développer leurs activités. Notre triporteur est la référence incontournable de tous ceux qui souhaitent adopter l'art du cargo à la française : fiable, facile, efficace et sympathique.

Nos regards sont tournés vers un avenir ambitieux : accompagner toute la France dans sa grande révolution vers la mobilité douce. L'accomplissement de notre belle mission ne sera possible qu'en continuant à écouter chacun de vos besoins spécifiques, chacune de vos remarques.

Nous avons développé ce dossier afin que vous ayez en mains un résumé de notre société, de notre philosophie et de notre offre.



NIHOLA ou l'art du cargo à la française

Nos vélos triporteurs sont intégralement conçus et assemblés à Montaigu-Vendée (85). Leur cadre si caractéristique, que vous allez découvrir dans les prochaines pages, est fabriqué dans la région. C'est si unique sur le marché que nous tenons à le souligner !

En NIHOLA pédalez fiable et facile. Chaque triporteur est monté, réglé et testé avec soin par nos techniciens. Le cadre monobloc et le fond de malle très bas vous garantissent robustesse et stabilité. Le système unique de roues directrices, associé à un guidon classique, permet une conduite aussi facile que sur un vélo deux roues. Nous privilégions les composants les plus simples pour un entretien facilité.

En NIHOLA, oubliez vos a priori sur les triporteurs lourds et impossibles à manier ! Aussi rapide que facile à garer, compact et léger, ce fabuleux outil va transformer vos trajets quotidiens en moments de plaisir à chaque fois renouvelés. Sa ligne design participe de la fête, en faisant tourner les têtes et naître les sourires à votre passage !

Nous avons développé un vrai savoir-faire "made in France", année après année, en sélectionnant avec soin nos partenaires au plus proche de notre atelier. Nous puisons dans cette alchimie positive la volonté de nous développer pour répondre à vos attentes, tout en continuant à conjuguer qualité irréprochable et innovations technologiques.

À présent, découvrez les multiples possibilités offertes par nos 4 cadres : le CARGO, le CARGO XL, le LOW et le MAXX : transport de matériel, de marchandises, de personnes, activités de services, etc. En NIHOLA, tout est possible !

Les incontournables NIHOLA

Poids et dimensions



- A** Robustesse prouvée & silhouette unique grâce au cadre acier monobloc et à la peinture thermo laquée anti corrosion epoxy. Le tout pour un encombrement imbattable.
- B** Malle avant solide et sécurisante. Centre de gravité exceptionnellement bas (15 cm au dessus de la route) : dynamique formidable et facilité de chargement.
- C** Roues avant directrices 20" & roue arrière 26" équipées de pneus anti-crevaisson Schwalbe Marathon Plus. Le système breveté ACKERMAN permet à la roue intérieure de prendre plus d'angle que la roue extérieure. Stabilité accrue dans les virages et souplesse de conduite unique.
- D** Tube de renfort transversal positionné au plus bas (58 cm) pour un enjambement aisé adapté aux utilisateurs de 1m50 à 2m. Sur un triporteur, pas besoin de poser le pied à terre lors des arrêts, ni de risque de déséquilibre au démarrage. Plus confortable et sécurisant qu'un biporteur ou un longtail !
- E** Chaque modèle est disponible en version musculaire ou électrique. Deux assistances possibles : moteur BAFANG intégré au moyeu arrière (batterie 450 ou 600 Wh dans le porte-bagage arrière) ou **moteur pédalier Shimano STEPS (batterie 418 ou 504 Wh contre la malle)***. Le display sur le guidon affiche le niveau d'assistance et l'autonomie restante de la batterie.
- F** Freins avant à disques à commande hydraulique et freins arrière hydrauliques sur jantes HS 11. Ils sont associés à une boîte Nexus 7 vitesses (version musculaire), **un dérailleur 9 vitesses (moteur roue arrière) ou une boîte automatique Shimano Nexus 5 Di2 (moteur pédalier)***
- G** Le guidon classique et la selle confort vous offrent une position conduite bien droite. Votre dos apprécie !
- H** Phares AXA à LED sur piles ou sur batterie de chaque côté de la malle

Mais aussi de série : antivol de cadre à clé sur la roue arrière, frein parking, sonnette, gaines passe-câbles, sans oublier de multiples possibilités d'aménagements et de personnalisations !

* nouveautés NIHOLA 2024

Le NIHOLA CARGO

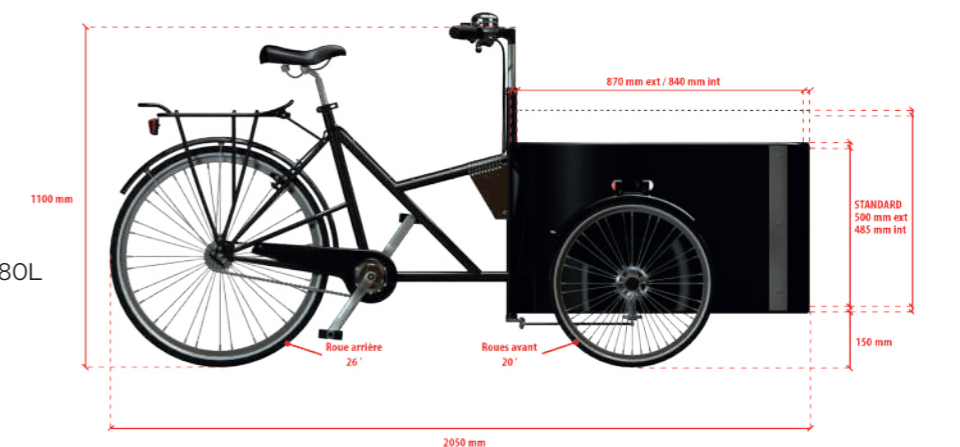
Largeur : 91 cm

Dimensions intérieures de la malle avant :
L 84 cm x l 57.5/43 cm x H 48.5 cm

Charge utile / Volume de la malle : 100 kg / 180L

Poids (musculaire / électrique*) :

CARGO Single : 42 kg / 52 kg
CARGO Open: 49 kg / 59 kg
CARGO Family : 46 kg / 56 kg



Le NIHOLA CARGO XL

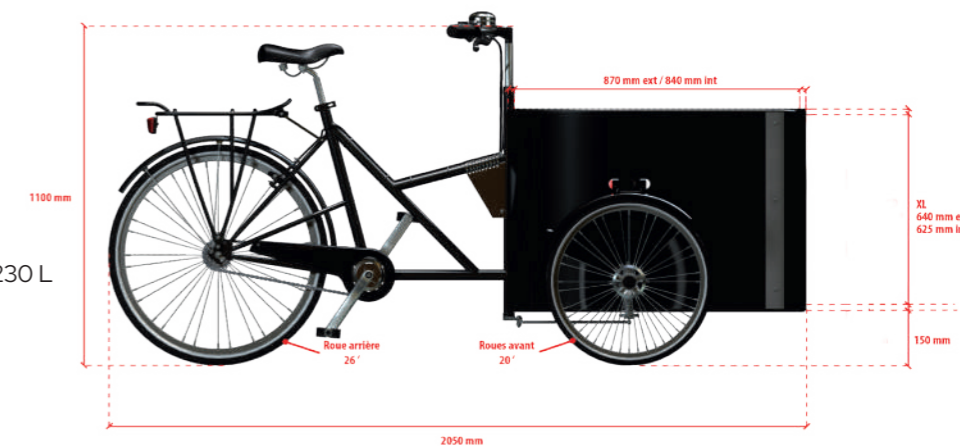
Largeur : 91 cm

Dimensions intérieures de la malle avant :
L 84 cm x l 57.5/43 cm x H 62.5 cm

Charge utile / Volume de la malle : 100 kg / 230 L

Poids (musculaire / électrique*) :

CARGO XL Pro : 52 kg / 62 kg
CARGO XL Événementiel : 59 kg / 69 kg
CARGO XL Propreté : 65 kg**



Le NIHOLA LOW

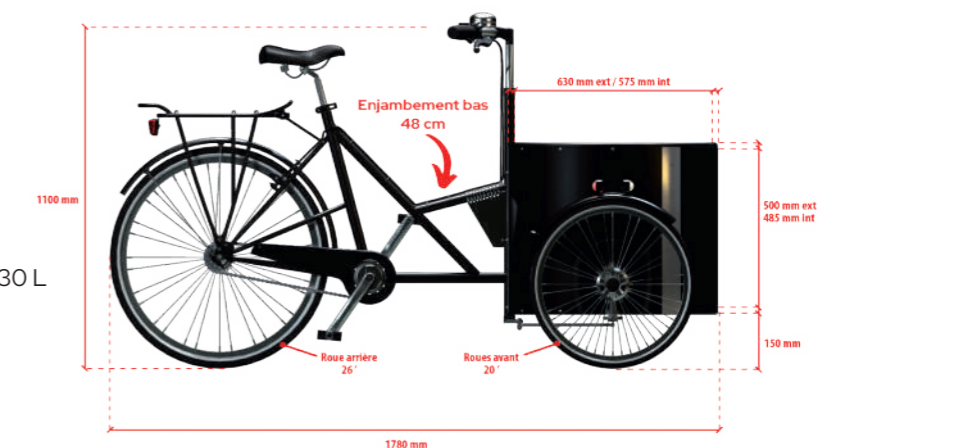
Largeur : 91 cm

Dimensions intérieures de la malle avant :
Ø 57.5 cm x H 48.5 cm

Charge utile / Volume de la malle : 100 kg / 130 L

Poids (musculaire / électrique*) :

38 kg / 48 kg



Le NIHOLA MAXX

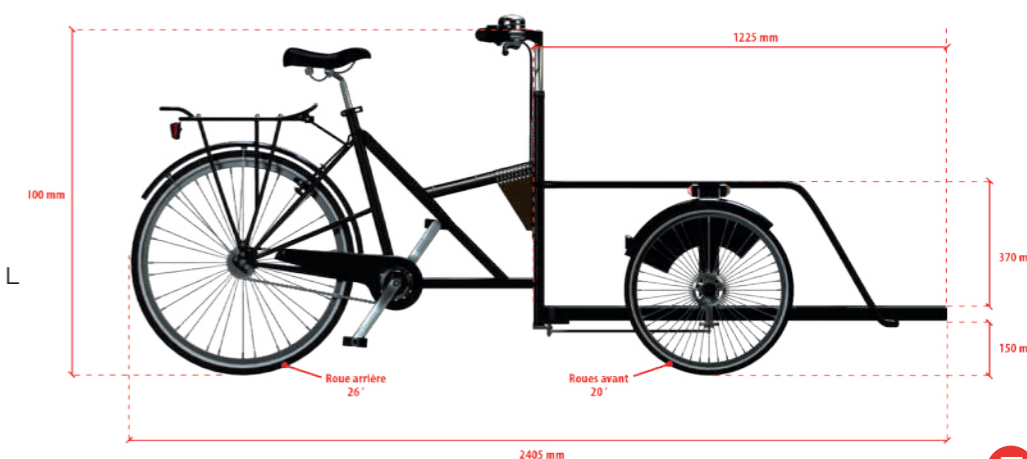
Largeur : 117 cm

Dimensions de la plate-forme :
L 122.5 cm x l 82.5 cm

Charge sur plateforme : ≈120 kg / 550 L

Poids (musculaire / électrique*) :

47 kg / 57 kg



* batterie incluse

** disponible uniquement en version électrique

Single



Musculaire (ref. 87624)

Électrique avec moteur roue arrière Bafang

- batterie 450 Wh (ref. 87615)
- batterie 600 Wh (ref. 87648)

Électrique avec moteur pédalier Shimano STEPS E6100

- batterie 418 Wh (ref. 87617)
- batterie 504 Wh (ref. 87625)

Nouveauté 2024

Malle Kömadur® avec fronton noir

Bâche noire pour malle CARGO (ref. 90215)

Tapis de sol (ref. 62344)

Couvercle verrouillable amovible (ref. 82501)

Personnalisation de malle (stickers imprimés) : fronton (ref. 65242), deux panneaux latéraux (ref. 62363) ou l'ensemble (ref. 73283)

Open



Musculaire (ref. 87626)

Électrique avec moteur roue arrière Bafang

- batterie 450 Wh (ref. 87618)
- batterie 600 Wh (ref. 87619)

Électrique avec moteur pédalier Shimano STEPS E6100

- batterie 418 Wh (ref. 87627)
- batterie 504 Wh (ref. 87628)

Nouveauté 2024

Porte avant en aluminium

Cadre ouvert en haut de la malle sur toute la largeur de la porte

Supports d'arceaux sur les côtés de la malle

Capote de pluie et ses arceaux : bleue (ref. 68357), noire (ref. 68358), rouge (ref. 68359), camel (ref. 87944), bordeaux (ref. 878945) et grise (ref. 87946)

Bâche noire pour malle CARGO (ref. 90215)

Tapis de sol (ref. 62344)

Couvercle verrouillable amovible (ref. 82501)

Kit Dog avec anneau et tapis-antidérapant (ref. 82502)

Béquille (ref. 85381)

Personnalisation de malle (stickers imprimés) : fronton (ref. 65242), deux panneaux latéraux (ref. 62363) ou l'ensemble (ref. 73283)

Family



Musculaire (ref. 87623)

Électrique avec moteur roue arrière Bafang

- batterie 450 Wh (ref. 87612)
- batterie 600 Wh (ref. 87613)

Électrique avec moteur pédalier Shimano STEPS E6100

- batterie 418 Wh (ref. 87614)
- batterie 504 Wh (ref. 87616)

Nouveauté 2024

Fronton lexan transparent

Banc 2 places avec coussin et 2 ceintures en Y

Supports d'arceaux sur les côtés de la malle

Capote de pluie et ses arceaux : bleue (ref. 68357), noire (ref. 68358), rouge (ref. 68359), camel (ref. 87944), bordeaux (ref. 878945) et grise (ref. 87946)

Tapis de sol (ref. 62344)

Couffin bébé de 4 à 9 mois (ref. 62946)

Ceinture ventrale (ref. 62048)

Bâche noire pour malle CARGO (ref. 90215)

Personnalisation de malle (stickers imprimés) : fronton (ref. 65242), deux panneaux latéraux (ref. 62363) ou l'ensemble (ref. 73283)

Couvercle verrouillable amovible (ref. 82501)

Pro



Musculaire (ref. 87640)

Électrique avec moteur roue arrière Bafang

- batterie 450 Wh (ref. 87629)
- batterie 600 Wh (ref. 87632)

Électrique avec moteur pédalier Shimano STEPS E6100

- batterie 418 Wh (ref. 87630)
- batterie 504 Wh (ref. 87631)

Nouveauté 2024

Malle Kömadur® avec fronton noir

Bâche noire pour malle CARGO XL (ref. 90215)

Tapis de sol (ref. 62344)

Porte avant en aluminium (ref. 82430)

Siège adulte avec sa ceinture (ref. 63745)

Couvercle verrouillable amovible (ref. 82501)

Comptoir débordant ouvrant et amovible (ref. 84961)

Comptoir débordant fixe (ref. 65580)

Étagère (ref. 82504)

Personnalisation de malle (stickers imprimés) : fronton (ref. 65245), deux panneaux latéraux (ref. 65246) ou l'ensemble (ref. 82458)

Événementiel



Musculaire (ref. 87641)

Électrique avec moteur roue arrière Bafang

- batterie 450 Wh (ref. 87635)
- batterie 600 Wh (ref. 87639)

Électrique avec moteur pédalier Shimano STEPS E6100

- batterie 418 Wh (ref. 87633)
- batterie 504 Wh (ref. 87634)

Nouveauté 2024

Porte avant en aluminium

Comptoir débordant ouvrant et amovible

Support parasol

Béquille

Tapis de sol (ref. 62344)

Étagère (ref. 82504)

Parasol personnalisé (ref. 65257)

Personnalisation de malle (stickers imprimés) : fronton (ref. 65245), deux panneaux latéraux (ref. 65246) ou l'ensemble (ref. 82458)

Propreté



Musculaire (ref. 88257)

Électrique avec moteur roue arrière Bafang

- batterie 450 Wh (ref. 87642)
- batterie 600 Wh (ref. 87643)

Électrique avec moteur pédalier Shimano STEPS E6100

- batterie 418 Wh (ref. 87698)
- batterie 504 Wh (ref. 87699)

Nouveauté 2024

Cadre et malle Kömadur® de couleur blanche

Porte avant en aluminium

Fond renforcé en tôle aluminium larmée

Collecteur de déchets en acier galvanisé

Plaque de support 4 outils avec système breveté Porti'tou®

Sacoche souple sur porte-bagage arrière

Second cercle poubelle (ref. 82519)

Personnalisation de malle (stickers imprimés) : fronton (ref. 65245), deux panneaux latéraux (ref. 65246) ou l'ensemble (ref. 82458)

LOW



LOW Single

Musculaire (ref. 87649)

Électrique avec moteur roue arrière Bafang

- batterie 450 Wh (ref. 87644)
- batterie 600 Wh (ref. 87645)

Malle Kömadur® avec fronton noir

Bâche noire pour malle LOW (ref. 62201)

Tapis de sol (ref. 82434)

Couvercle verrouillable amovible (ref. 82506)

Personnalisation de malle (stickers imprimés) :

- fronton (ref. 65242)
- deux panneaux latéraux (ref. 82459)
- l'ensemble (ref. 82460)

MAXX



Plate-forme avant 122.5 cm x 82.5 cm **nue**

Plancher en tôle larmée :

- épaisseur standard poids 7 kg (ref. 62122)
- épaisseur renforcée poids 15 kg (ref. 62192)

Flightcase avec ouverture :

- sur le devant (ref. 69122)
- le dessus (ref. 64914)
- les deux (ref. 64987)

Personnalisation de flightcase (stickers imprimés) :

- 4 côtés (ref. 64916)
- 4 côtés et couvercle (ref. 82520)
- 4 côtés et couvercle recto-verso (ref. 82521)



Musculaire (ref. 88496)

Électrique avec moteur roue arrière Bafang

- batterie 450 Wh (ref. 87646)
- batterie 600 Wh (ref. 87647)

Électrique avec moteur pédalier Shimano STEPS E6100

- batterie 418 Wh (ref. 87651)
- batterie 504 Wh (ref. 87652)

Nouveauté 2024

Équipements et accessoires

Nos réalisations



Moteur pédalier Shimano STEPS E6100 (couple maximal 70 Nm) avec batterie contre la malle



Kit Family avec banc 2 places de série sur le CARGO Family



Couvercle verrouillable (compatible avec modèles CARGO et CARGO XL)



Housse de protection intégrale



Capote de pluie disponible en 6 coloris



Siège adulte (hauteur d'assise : 40 à 60 cm)



Bâche noire imperméable pour malle




Le NIHOLA CARGO et le NIHOLA CARGO XL avec sa malle réhaussée de 15 cm



Nihola France est plus qu'un fabricant de triporteurs made in France
Nous souhaitons être l'acteur du marché le plus proche de ses clients

Nous voulons embellir et faciliter votre quotidien
pour vous accompagner au mieux dans la transition verte
Ensemble, construisons la mobilité de demain !

Envie d'en savoir plus sur les vélos triporteurs Nihola ?

 02 51 80 01 58 / 06 17 87 69 15

 contact@nihola.fr

 nihola.fr

nihola



Vélos triporteurs fabriqués en France